

# Multi Aqua ラインナップ

マルチアクア

名称	製品画像	容量	サイズ
マルチアクアS1 住宅向け		36ℓ	W: 242 mm L: 850 mm H: 310 mm Wt: 11 kg
マルチアクアS2 住宅向け		60ℓ	W: 268 mm L: 1150 mm H: 335 mm Wt: 18 kg
マルチアクアS1-R 寒冷地仕様		36ℓ	W: 260 mm L: 860 mm H: 314 mm Wt: 12.5 kg
マルチアクアC 住宅&施設向け		150ℓ	W: 318 mm L: 2000 mm H: 395 mm Wt: 44 kg
マルチアクア パッケージ 施設向け		450ℓ (150ℓ×3)	W: 495 mm L: 2000 mm H: 1427 mm Wt: 190 kg

W:幅 L:長さ H:高さ Wt:重さ

住宅向け

施設向け

非常用貯水機能付き給水管

# Multi Aqua

マルチアクア



非常時に必要な飲用水を確保するマルチアクア

TECHNO FLEX

株式会社 テクノフレックス

〒111-0051 東京都台東区蔵前1-5-1 テクノフレックスビル4階

0120-117-732

<https://multiaqua.jp/>

製品購入、製品機能や内容に関する  
お問合せ・カタログお取り寄せはこちら



■お問い合わせ先

TECHNO FLEX

※本製品には水道配管接続用の継手は付属しておりません。

普段から、  
家庭に寄り添う。  
だから、安心できる。

# Multi Aqua

マルチアクア

## 3つの特長

生活に寄り添った貯水システム

### 安全な水

貯水した水道水が  
そのまま使えます。  
水質を劣化させない  
(塩素抜けしにくい)構造です。



断水後3日間分の  
必要水量を確保できます。  
大容量タイプは、  
生活水にも活用できます。

生活スペースに干渉しない  
床下や屋外デットスペースに  
設置可能です。

### 安心な貯水容量 省スペース設計

#### 安心の貯水容量

飲料水だけでもひとり1日3リットル必要になり、  
例えば4人家族の場合、1日12リットル必要になります。

●Sタイプの場合

 ×  × 3日 = **36ℓ**  
飲料水:1日に3ℓ 家族:4人 ※S2は60ℓ

●Cタイプの場合

 ×  × 12.5日 = **150ℓ**  
飲料水:1日に3ℓ 家族:4人


#### 常に循環してキレイな水が使える

取水時はフィルターを介して加圧することで、  
キレイな空気  
水を押し出します。

フィルター

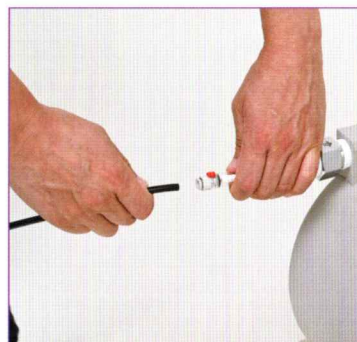


水がらせん状に流れるため死に水にならない。




※写真はSタイプです。Cタイプも同様です。


#### Multi Aqua 使用方法



①チューブを差し込みます。



②フットポンプを踏みます。



③蛇口から水がでます。



詳しい使用方法

#### よくある質問

**Q** 何回踏んだらどれくらい水が出るの?

**A** フットポンプを10回踏むと、  
約1.5ℓの水が出ます。

**Q** 何階まで水をくみ上げられるの?

**A** 3階まで給水可能で、  
メンテナンスフリーの製品です。

**Q** でも、非常時だけの為に水を  
溜めておくのって  
場所を取って大変じゃない?

**A** マルチアクアSタイプは  
床下収納だから場所を取らないし、  
軽量で設置も簡単なんだ。

**Q** 何年保証なの?

**A** 本体は5年保証となります。

#### Multi Aqua 設置例



断水を伴う災害発生時に飲料水、衛生水、生活水の  
供給が可能な“マルチアクア”。

設置先は大切な家族を守るための一般住宅、  
帰宅困難者を受け入れる一時滞在施設、  
さらには事業継続を目的とした  
企業の事業場まで様々です。

その他設置例はコチラ→

<https://multiaqua.jp/postcase/>

